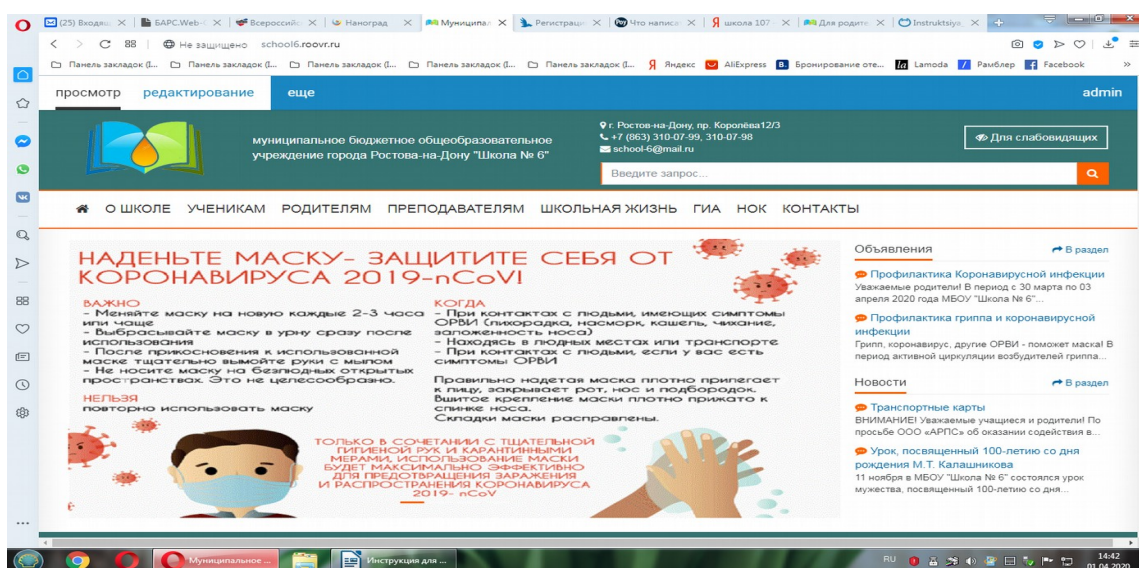


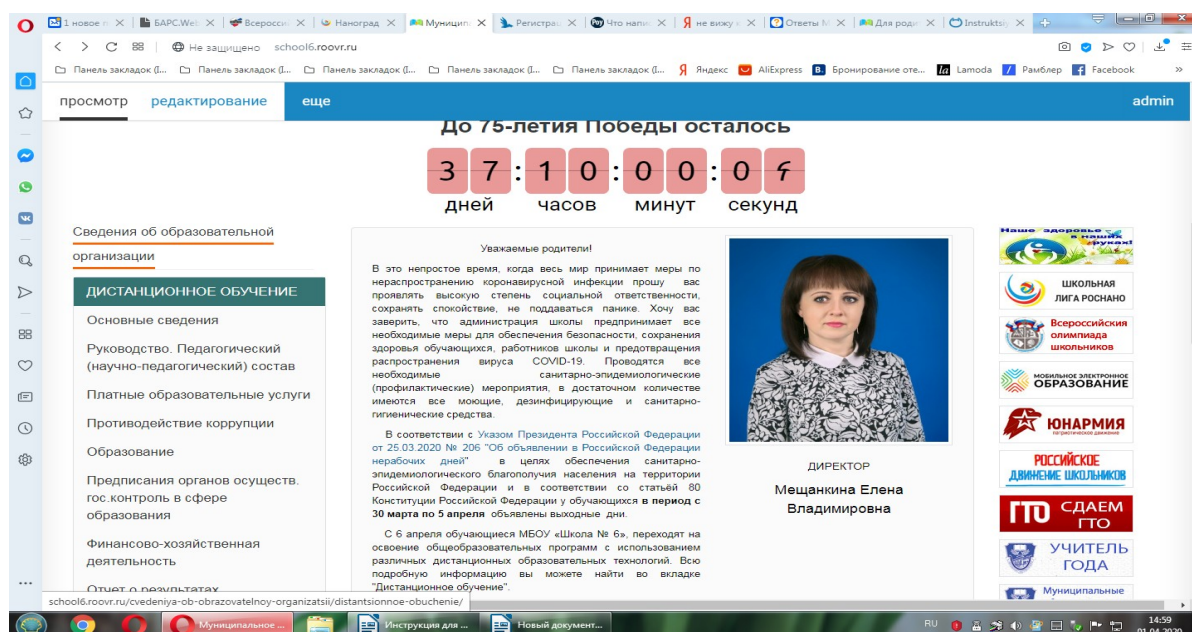
# Инструкция по дистанционному образованию для родителей (законных представителей) и обучающихся


В связи с принимаемыми мерами по предупреждению распространения коронавирусной инфекции среди населения и введения режима повышенной готовности образовательный процесс в нашей школе во всех классах с 06.04.2020 по 12.04.2020 будет осуществляться с применением электронных образовательных ресурсов и дистанционных образовательных технологий. На сайте школы созданы информационные разделы дистанционного обучения для родителей и детей. Для того, чтобы получить звание, необходимо:

## 1. Зайти на сайт школы <http://school6.roovr.ru>

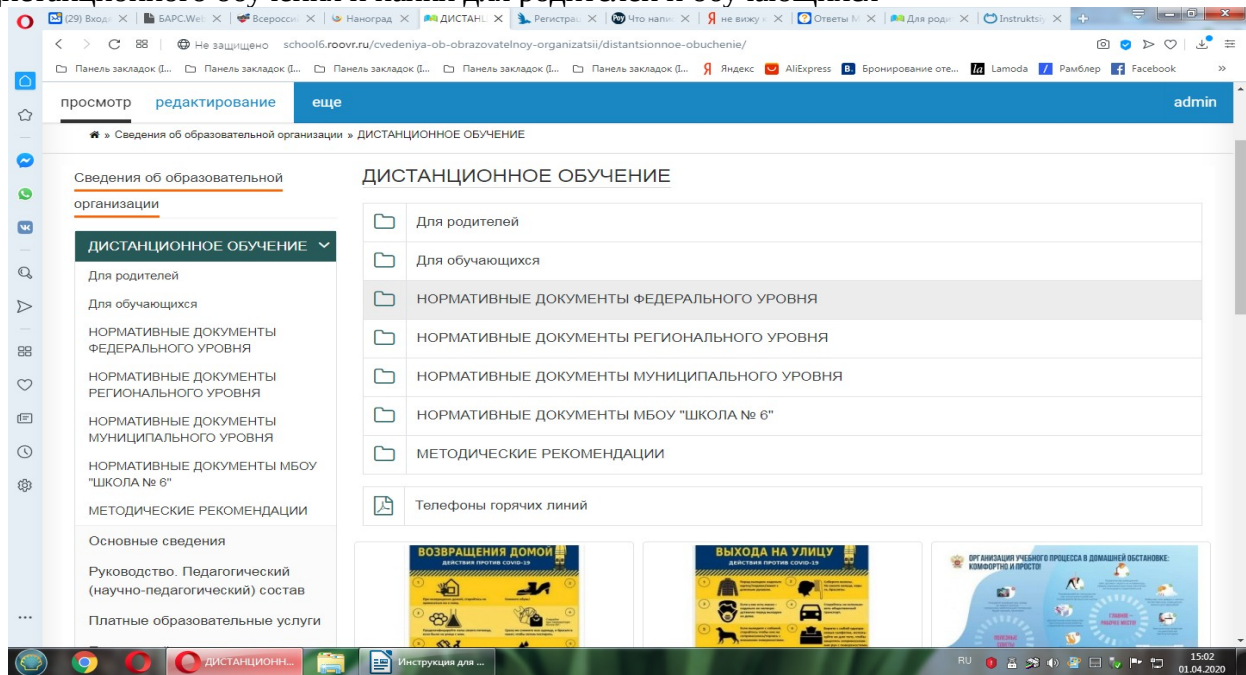


## 2. Нажать на вкладку «Дистанционное обучение», которая находится в меню слева

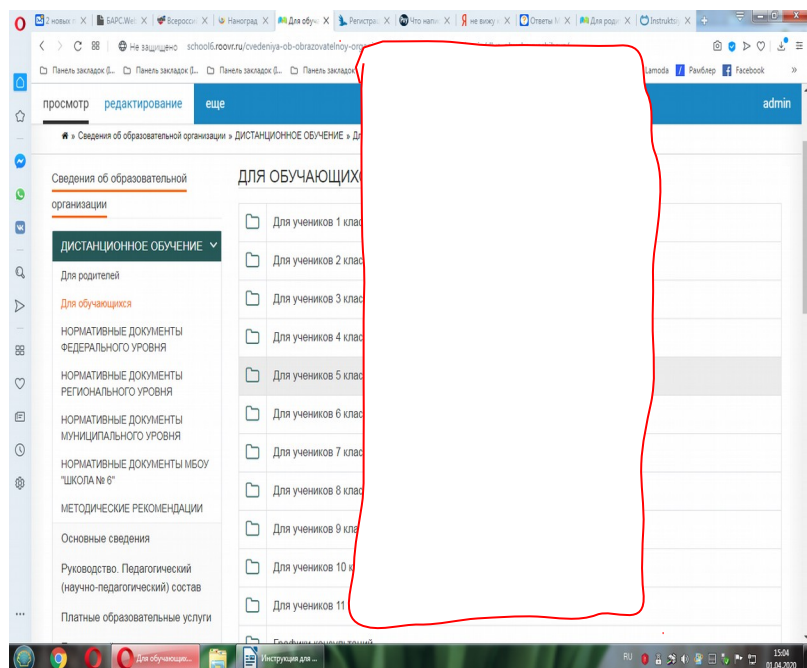




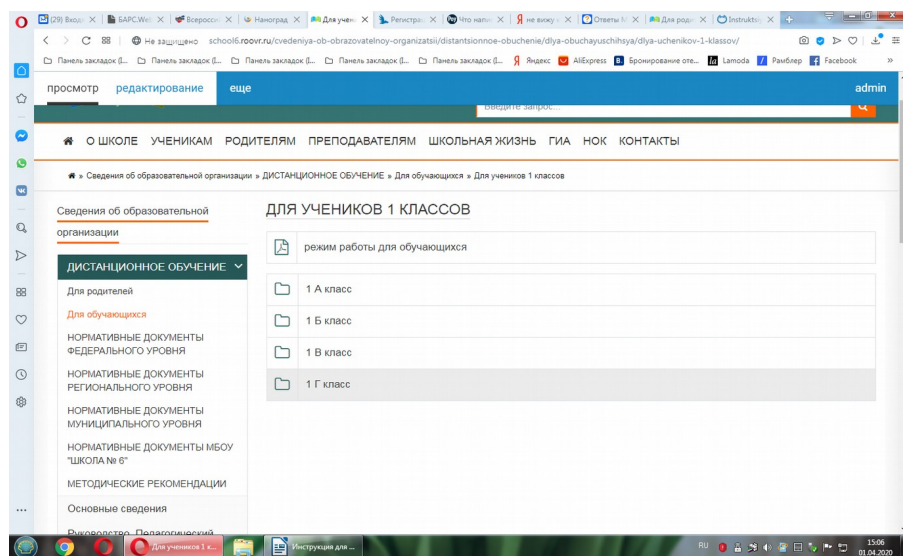
3. В центральной части экрана появятся папки с нормативными документами по организации дистанционного обучения и папки для родителей и обучающихся



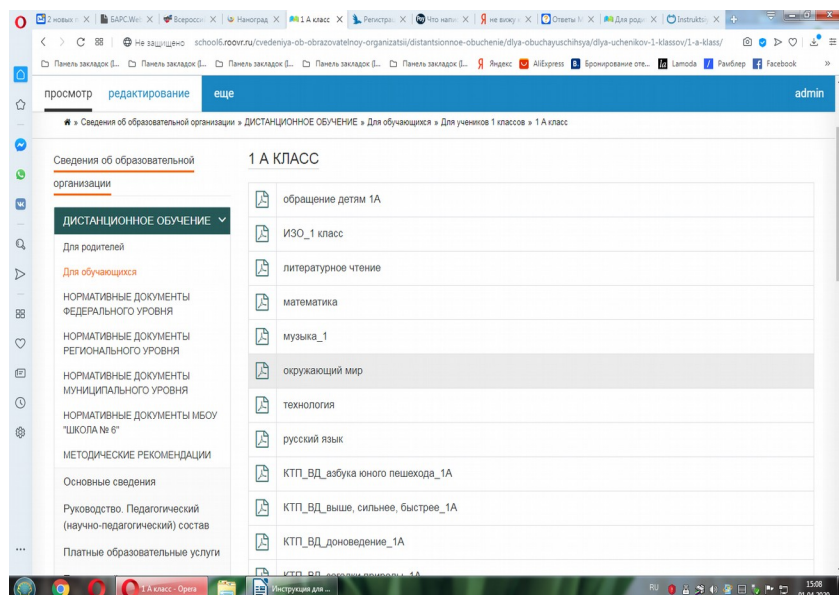
4. Чтобы приступить к занятию необходимо найти в папке «Для обучающихся» найти параллель своего класса



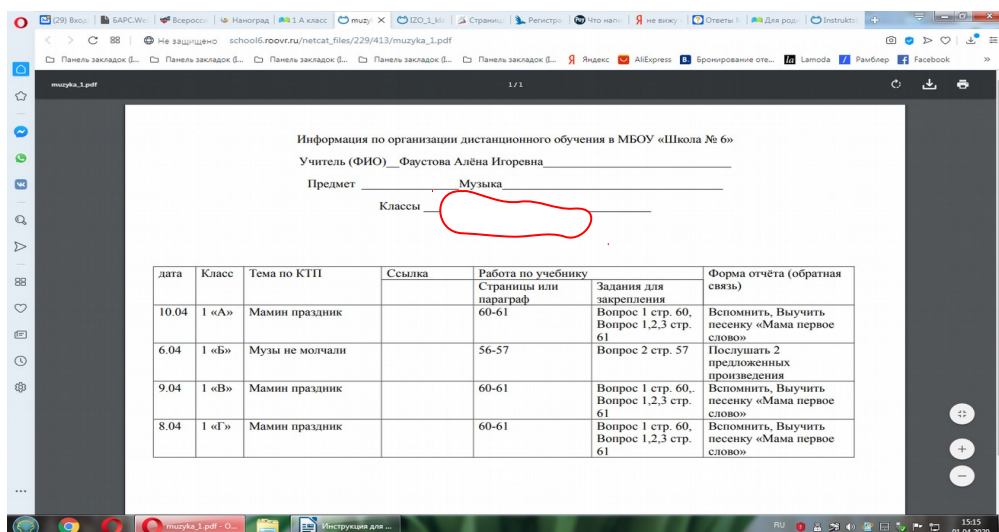
5. Выбрав определенную папку нажмите и выберите литер класса



6. Вы увидите перечень предметов учебного плана и внеурочной деятельности

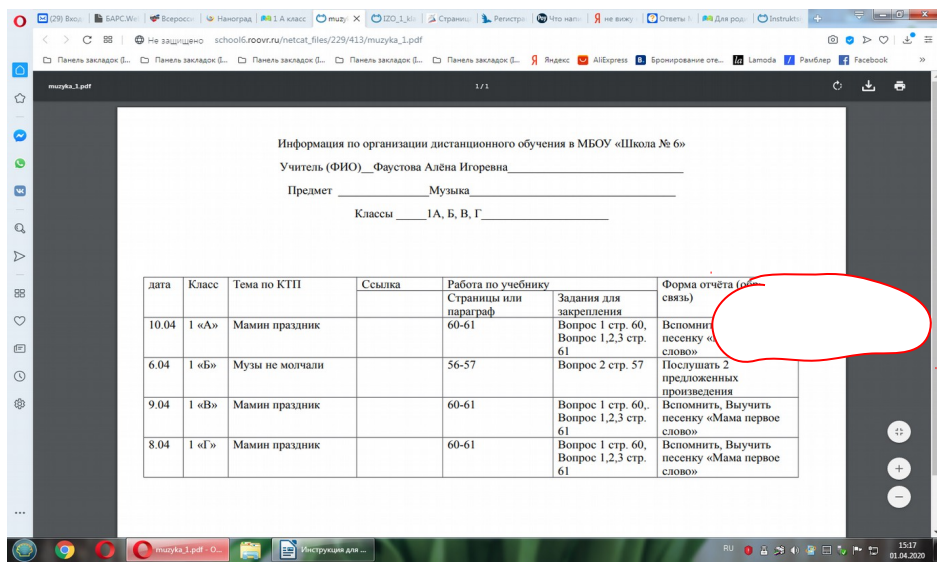


7. Вы выбираете предмет согласно расписанию текущего дня. Перед Вами откроется информация по данному предмету сроком на неделю. Выбираете задания текущего дня и переходите по активной ссылке. Если ссылка на образовательную платформу не указана (или платформа не активна), смотрите в таблице раздел **«Работа по учебнику»**.



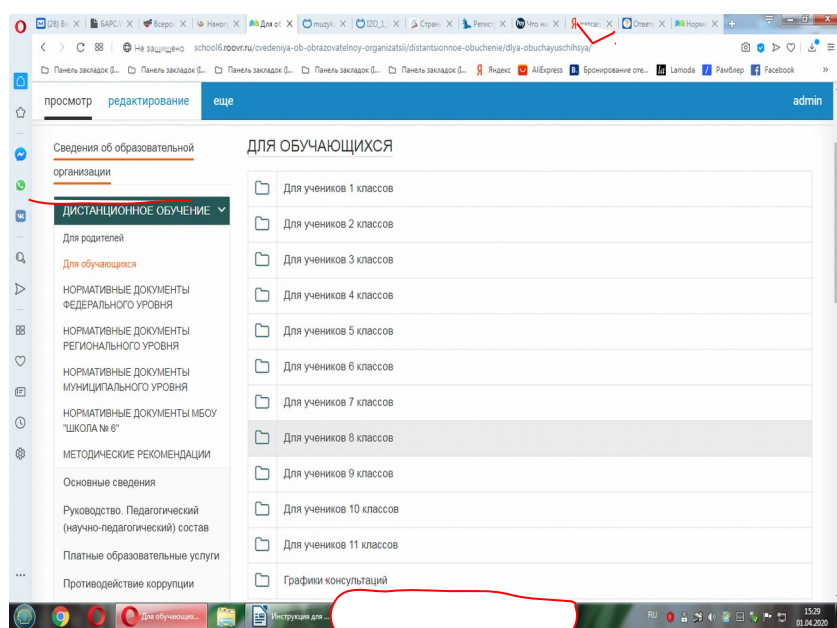
8. Выполнив задание, обратите внимание

в таблице на колонку **«Форма отчета»**, в которой указаны способы передачи выполненного задания (электронная почта учителя, фотоотчет по WhatsApp, выполнение контрольных заданий на образовательной платформе, записи в рабочей тетради). При передаче выполненных заданий на указанный учителем e-mail сделай пометку: класс\_предмет\_ФИО ученика.



9. Убедительная просьба: четко следовать расписанию уроков, своевременно выполнять полученные задания и отправлять их для проверки учителю.

10. Если при выполнении заданий возникают трудности или вопросы можно обратиться за помощью к учителю, согласно «Графику консультаций», который можно найти в папке «Для обучающихся» в самом низу страницы. Просьба соблюдать временной режим для консультации.



**Желаем удачи!**