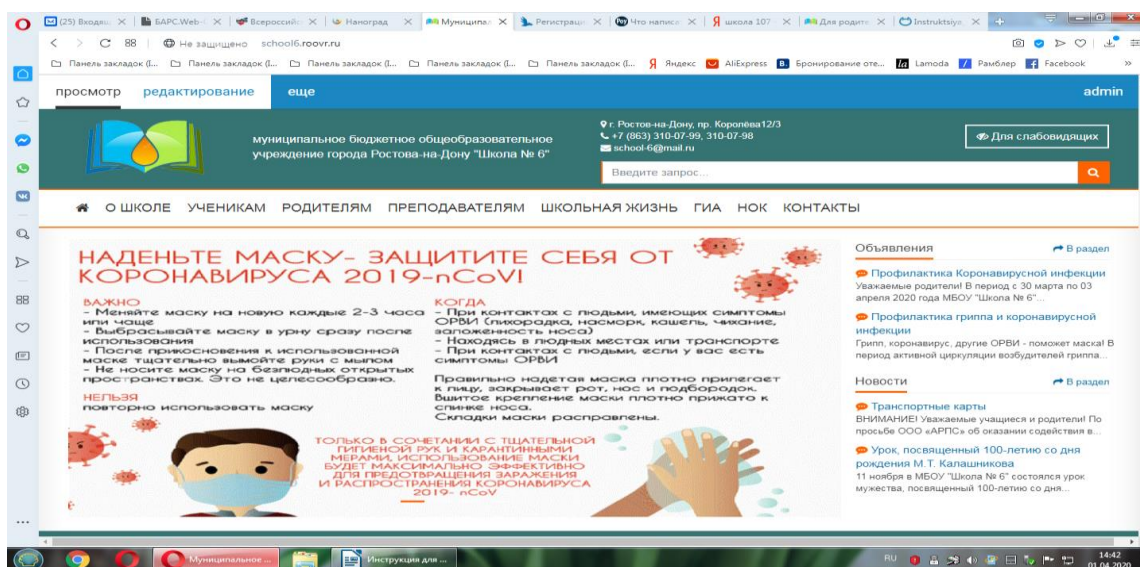


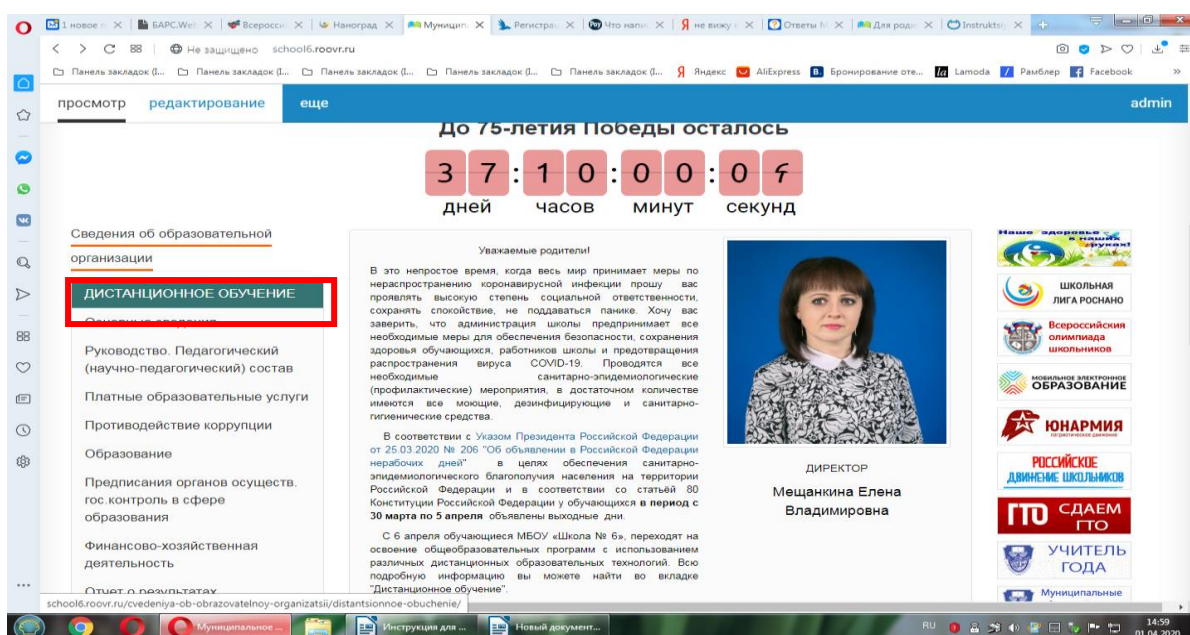
## Инструкция по дистанционному образованию для родителей (законных представителей) и обучающихся

В связи с принимаемыми мерами по предупреждению распространения коронавирусной инфекции среди населения и введения режима повышенной готовности образовательный процесс в нашей школе во всех классах с 06.04.2020 по 12.04.2020 будет осуществляться с применением электронных образовательных ресурсов и дистанционных образовательных технологий. На сайте школы созданы информационные разделы дистанционного обучения для родителей и детей. Для того, чтобы получить здание, необходимо:

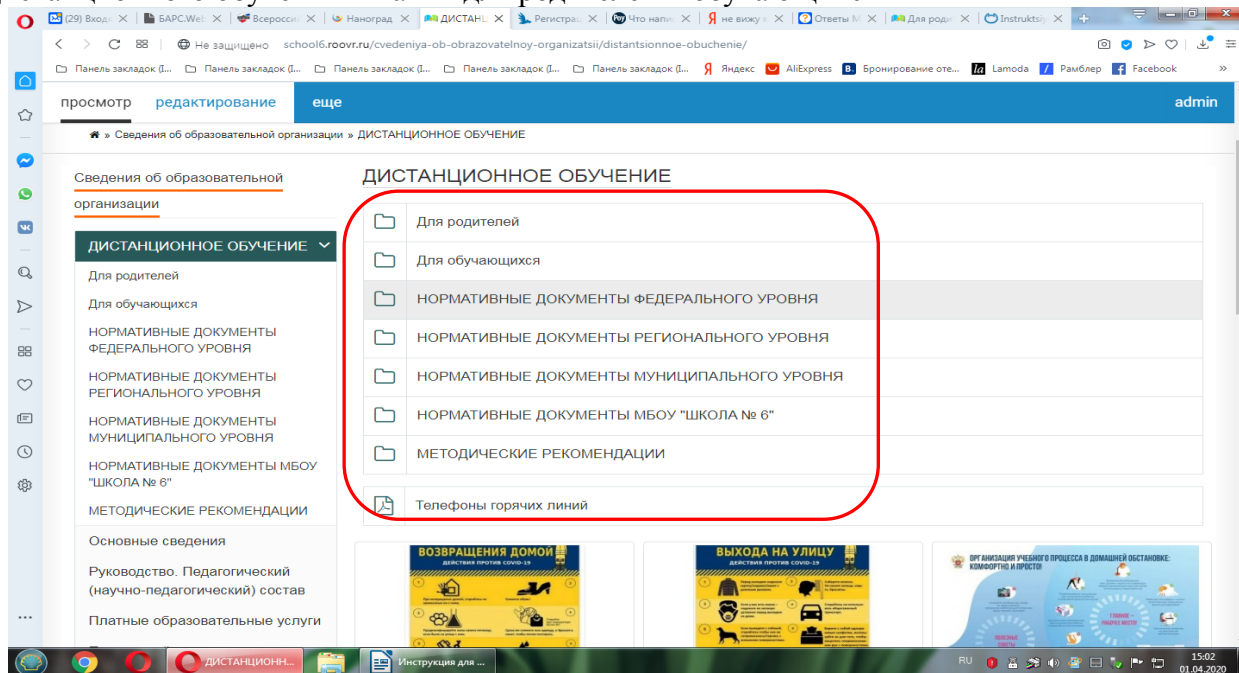
1. Зайти на сайт школы <http://school6.roovr.ru>



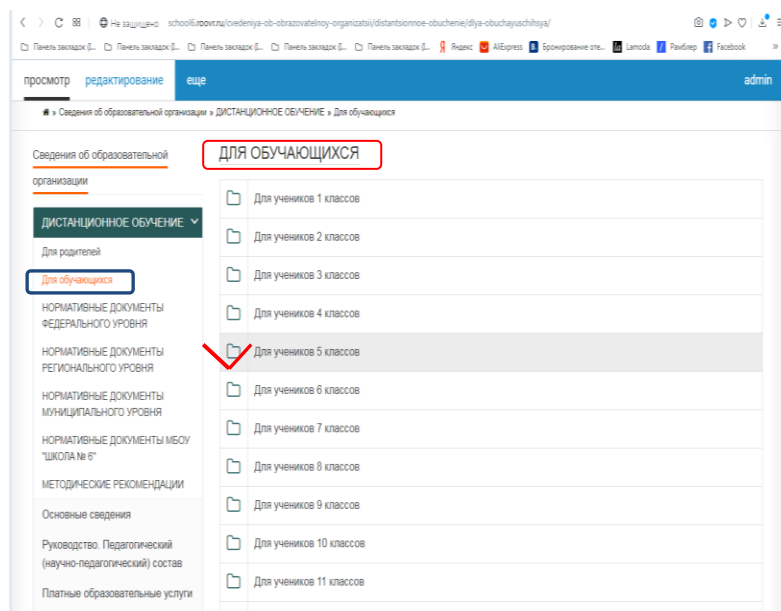
2. Нажать на вкладку «Дистанционное обучение», которая находится в меню слева



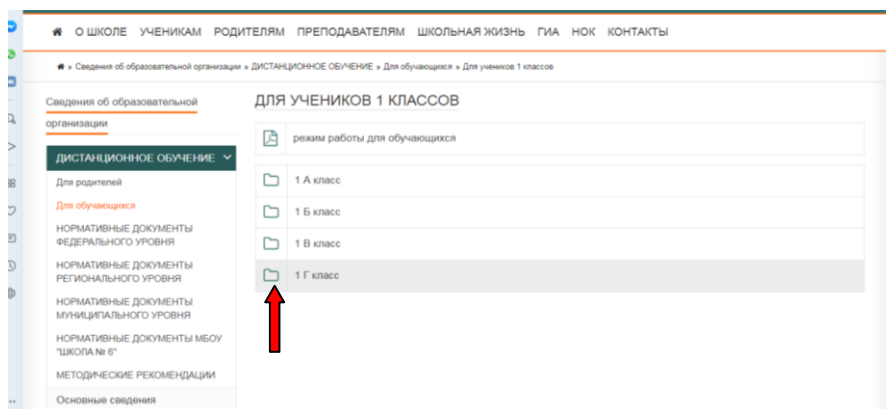
3. В центральной части экрана появятся папки с нормативными документами по организации дистанционного обучения и папки для родителей и обучающихся



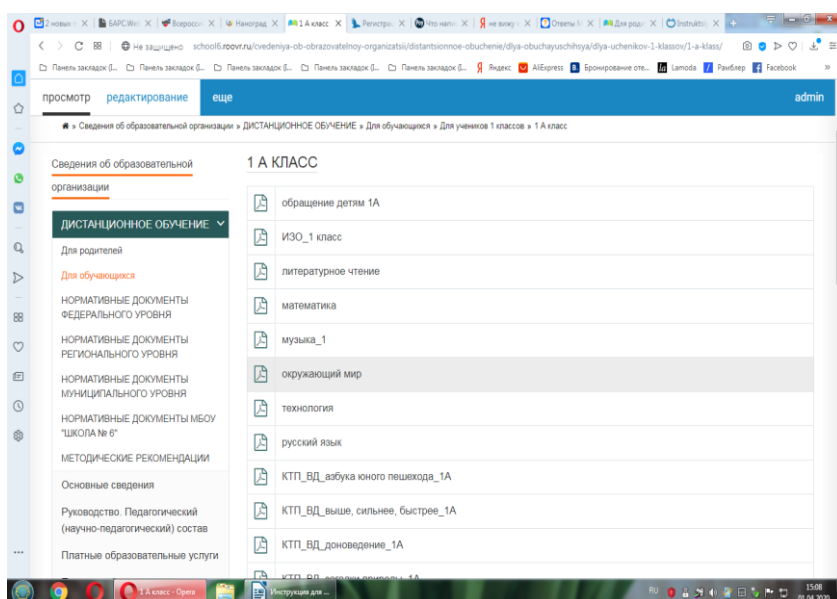
4. Чтобы приступить к занятию необходимо найти в папке «Для обучающихся» найти параллель своего класса



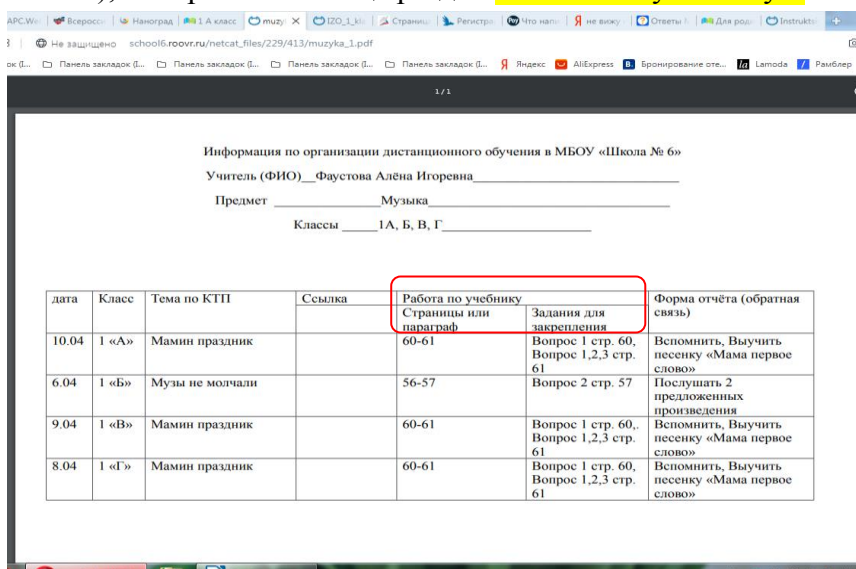
5. Выбрав определенную папку нажмите и выберите литер класса



6. Вы увидите перечень предметов учебного плана и внеурочной деятельности



7. Вы выбираете предмет согласно расписанию текущего дня. Перед Вами откроется информация по данному предмету сроком на неделю. Выбираете задания текущего дня и переходите по активной ссылке. Если ссылка на образовательную платформу не указана (или платформа не активна), смотрите в таблице раздел **«Работа по учебнику»**.



8. Выполнив задание, обратите внимание в таблице на колонку **«Форма отчета»**, в которой указаны способы передачи выполненного задания (электронная почта учителя, фотоотчет по WhatsApp, выполнение контрольных заданий на образовательной платформе, записи в рабочей тетради). При передаче выполненных заданий на указанный учителем e-mail сделайте пометку: класс\_предмет\_ФИО ученика.

Информация по организации дистанционного обучения в МБОУ «Школа № 6»  
 Учитель (ФИО) \_\_ Фаустова Алёна Игоревна \_\_  
 Предмет \_\_ Музыка \_\_  
 Классы \_\_ 1А, Б, В, Г \_\_

дата	Класс	Тема по КТП	Ссылка	Работа по учебнику Страницы или параграф	Задания для закрепления	Форма отчёта (обратная связь)
10.04	1 «А»	Мамин праздник		60-61	Вопрос 1 стр. 60. Вопрос 1,2,3 стр. 61	Вспомнить, Выучить песенку «Мама первое слово»
6.04	1 «Б»	Музы не молчали		56-57	Вопрос 2 стр. 57	Послушать 2 предложенных произведения
9.04	1 «В»	Мамин праздник		60-61	Вопрос 1 стр. 60., Вопрос 1,2,3 стр. 61	Вспомнить, Выучить песенку «Мама первое слово»
8.04	1 «Г»	Мамин праздник		60-61	Вопрос 1 стр. 60. Вопрос 1,2,3 стр. 61	Вспомнить, Выучить песенку «Мама первое слово»

9. Убедительная просьба: четко следовать расписанию уроков, своевременно выполнять полученные задания и отправлять их для проверки учителю.

10. Если при выполнении заданий возникают трудности или вопросы можно обратиться за помощью к учителю, согласно «Графику консультаций», который можно найти в папке «Для обучающихся» в самом низу страницы. Просьба соблюдать временной режим для консультации.

Сведения об образовательной организации

**ДИСТАНЦИОННОЕ ОБУЧЕНИЕ**

Для родителей

Для обучающихся

НОРМАТИВНЫЕ ДОКУМЕНТЫ ФЕДЕРАЛЬНОГО УРОВНЯ

НОРМАТИВНЫЕ ДОКУМЕНТЫ РЕГИОНАЛЬНОГО УРОВНЯ

НОРМАТИВНЫЕ ДОКУМЕНТЫ МУНИЦИПАЛЬНОГО УРОВНЯ

НОРМАТИВНЫЕ ДОКУМЕНТЫ МБОУ «ШКОЛА № 6»

МЕТОДИЧЕСКИЕ РЕКОМЕНДАЦИИ

Основные сведения

Руководство. Педагогический (научно-педагогический) состав

Платные образовательные услуги

Противодействие коррупции

**ДЛЯ ОБУЧАЮЩИХСЯ**

- Для учеников 1 классов
- Для учеников 2 классов
- Для учеников 3 классов
- Для учеников 4 классов
- Для учеников 5 классов
- Для учеников 6 классов
- Для учеников 7 классов
- Для учеников 8 классов
- Для учеников 9 классов
- Для учеников 10 классов
- Для учеников 11 классов
- Графики консультаций

**Желаем удачи!**